

ストレージKK 本体用棚板 説明書

組立の前に必ずお読みください。不適切な組立は事故につながる恐れがあります。

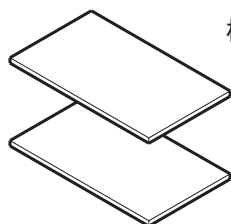
- 工具類の取り扱いには十分ご注意ください。
- 組立の際はお子さまに注意し、広い場所で行ってください。
- 組立説明書に従って組み立ててください。組立手順を間違えると組立たない場合があります。
- 組立の際、製品及び床などを傷つけないようご注意ください。



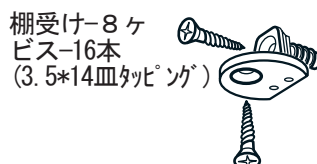
注意

- 組立手順に従い、ネジなどで確実に止め、組立てください。不十分ですと使用中に製品が落下し、ケガをする恐れがあります。

最初に必要な部品が揃っているか確認してください。



棚板-2枚
(760*376mm)



棚受け-8ヶ
ビス-16本
(3.5*14皿タビソク)

使用工具



プラスドライバー

①棚受けを取り付けたい場所に

- 1, 棚受けを押し込みます
- 2, 取付ビスをねじ込みます

ご注意ください

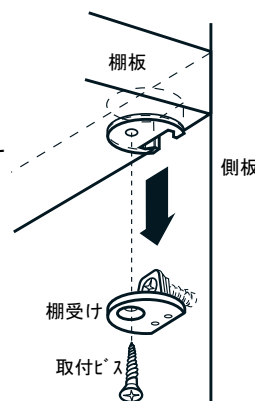
必ず、取付ビスを使用してください。

棚受けは、ビスを使用することにより、規定強度を出すようになっております。



②棚板を

- 1, 棚受け落とし込みます
- 2, 取付ビスをねじ込みます



警告



- 廃棄するときは購入店にご相談ください。焼却すると有毒ガスが発生することがあります。

注意



- 火のそばに近づけて設置しないでください。火災になることがあります。
- 1つの棚板あたり25kg以上の物（等分布加重）をのせないでください。棚板が落下してケガをすることがあります。
- 危険物（壊れ物、毒物劇物等を含む薬品類、生き物など）を収納しないでください。人体や衣服を傷つけることがあります。
- 現金、証券等の貴重品は収納しないでください。
- 異常を発見したまま使用しないでください。本体が壊れてケガをすることがあります。
- 用途以外では使用しないでください。ケガをすることがあります。

一般のご注意

- 直射日光や熱、冷暖房器具の強風を直接当てないでください。ゆがみや変形の原因となります。
- 高熱の物を直接棚板等の上に置かないでください。表面材が変色したり、剥がれることがあります。
- 棚板の上に水等をこぼしたら、ただちに拭き取ってください。放っておきますと表面材が変色したり剥がれることがあります。
- 換気励行のお願い

製品購入時、化学物質の発散を感じることがあります。暫くの間は、換気を十分行うよう心掛けてください。また、室内が著しく高温多湿(気温28度、湿度50%超)になる場合には、窓を閉め切らないか、強制換気を行ってください。



お手入れ方法

ボルトやネジのゆるみが発生した場合は、増し締めを行ってください。

汚れを落とす場合は、から拭きするか、固く絞った布等で拭いてください。

汚れのひどい場合には、薄めた中性洗剤を使用して拭き取り、その後固く絞った布等で拭いて洗剤を完全に取除いてください。

※シンナー、アルコール類は使用しないでください。



お問い合わせ先

製品に関するご質問は、ご購入店、または下記のお問い合わせセンターにお寄せください。

ガラージお客様センター Tel. 0120-331-753

9:00~18:00 (土日曜、祝日、年末年始を除く)

品質表示

- 外形寸法 KK-80TI
幅760mm×奥行376mm×高さ23mm
- 材質
木質繊維板(MDF, パーチクルボード)
- 表面材
化粧紙貼り
- 取り扱い上の注意
直射日光又は熱を避けてください。
据え付けに際し、湿気の多いところを避け、アジャスターの調整で書庫を水平に設置してください。
- 表示者 プラス株式会社ガラージ事業部
東京都千代田区三番町6-14