

組立の前に必ずお読みください。不適切な組立は事故につながる恐れがあります。

- 工具類の取り扱いには十分ご注意ください。
- 組立の際はお子さまに注意し、広い場所で行ってください。
- 組立説明書に従って組み立ててください。組立手順を間違えると組立たない場合があります。
- 組立の際、製品及び床などを傷つけないようご注意ください。

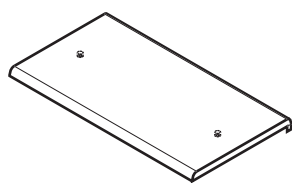


注意

● 組立手順に従い、ネジなどで確実に止め、組立てください。不十分ですと使用中に製品が落下し、ケガをする恐れがあります。

最初に必要な部品が揃っているか確認してください。

天板 1枚



連結ボルト 2本
(M6×33)

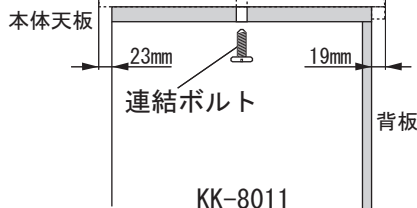


使用工具



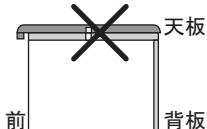
プラスドライバー

埋込ナット 天板

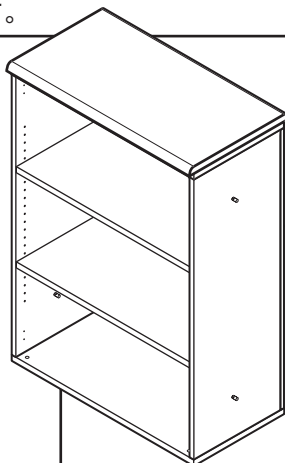


KK-8011

※ご注意ください
前後逆に取付けしない
ようにしてください。

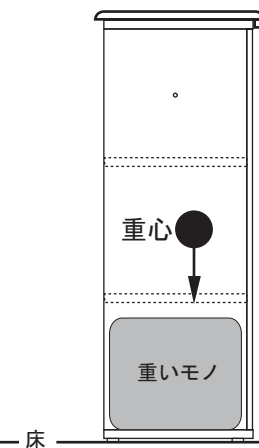
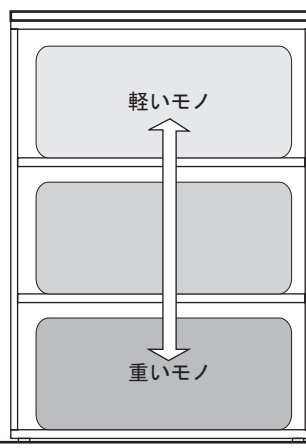


前 背板



※設置、使用に際して、
ご注意ください。

特に、中間置き(背側に壁面が無い状態)でご利用の場合は、最下段に重いモノを収納し、重心を下げ、全体の安定を図ってください。



警告

- 家具が倒れてケガをすることを防ぐために、上段だけに収納しないでください。下段より、重い収納物をいれてください。
- 本体の移動に際して、天板を持つての移動はしないでください。天板が外れて、ケガをすることがあります。側板を二人で支えて、移動させてください。
- 廃棄するときは購入店にご相談ください。焼却すると有毒ガスが発生することがあります。



注意

- 火のそばに近づけて設置しないでください。火災になることがあります。
- 1つの棚板あたり25kg以上の物(等分布加重)をのせないでください。棚板が落下してケガをすることがあります。
- 異常を発見したまま使用しないでください。本体が壊れてケガをすることがあります。
- 用途以外では使用しないでください。ケガをすることがあります。

一般のご注意

- 直射日光や熱、冷暖房器具の強風を直接当てないでください。ゆがみや変形の原因となります。
- 高熱の物を直接棚板等の上に置かないでください。表面材が変色したり、剥がれることがあります。
- 棚板の上に水等をこぼしたら、ただちに拭き取ってください。放っておきますと表面材が変色したり剥がれることがあります。
- 換気励行のお願い
製品購入時、化学物質の発散を感じることがあります。暫くの間は、換気を十分行うよう掛けてください。また、室内が著しく高温多湿(気温28度、湿度50%超)になる場合には、窓を閉め切らないか、強制換気を行ってください。



お手入れ方法

ボルトやネジのゆるみが発生した場合は、増し締めを行ってください。
汚れを落とす場合は、から拭きするか、固く絞った布等で拭いてください。
汚れのひどい場合には、薄めた中性洗剤を使用して拭き取り、その後固く絞った布等で拭いて洗剤を完全に取り除いてください。
※シンナー、アルコール類は使用しないでください。



お問い合わせ先

製品に関するご質問は、ご購入店、または下記のお問い合わせセンターにお寄せください。
ガラージお客様センター Tel. 0120-331-753
9:00-18:00(土日曜、祝日、年末年始を除く)

品質表示

- 外形寸法 KK-80T
幅797mm×奥行436mm×高さ39mm
- 材質
木質繊維板(MDF)
- 表面材
メラミン樹脂化粧板貼り
- 取り扱い上の注意
直射日光又は熱を避けてください。
据え付けに際し、湿気の多いところを避け、アジャスターの調整で書庫を水平に設置してください。
- 表示者 プラス株式会社ガラージ事業部
東京都千代田区三番町6-14