

BeneS チェア

ジャケットハンガー取扱説明書

このたびは、「BeneSチェア ジャケットハンガー」をお買い上げ頂きましてありがとうございます。ご使用前にこの取扱説明書をお読みにになり正しくお使いください。お読みにになった後は大切に保管してください。

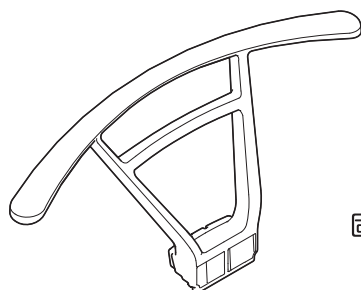
1. 安全のために必ずお守りください

⚠ 注意

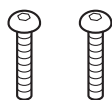
- 乗ったり、腰掛けたり、もたれかかったりしないでください。破損やケガの原因となります。
- 分解や改造はしないでください。故障の原因となります。
- 衣服やブランケット以外のものは掛けたりしないでください。破損やケガの原因となります。
- 直射日光やストーブのそばなど、高温の場所は避けてください。製品の反り、ひび割れ、劣化の原因となります。
- 2kg以上の衣服やブランケットは掛けないでください。破損や椅子が転倒する恐れがあります。
- ハンガーを持って椅子を移動させるなどの強い力をかけないでください。破損や椅子が転倒する恐れがあります。

2. 梱包部材 ※組立前に梱包部材をご確認ください。

品番：HG-BN



ハンガー本体：1個

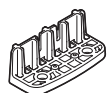


固定ネジM6×20：2本



四角ナットM6：2個

※ハンガー本体に組み込まれています。

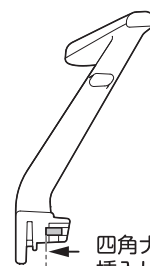
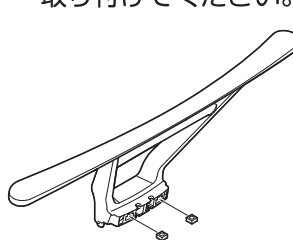


ハンガーホルダー：1個



六角レンチ：1本

※四角ナットが外れている場合は、下図を参考に
取り付けてください。

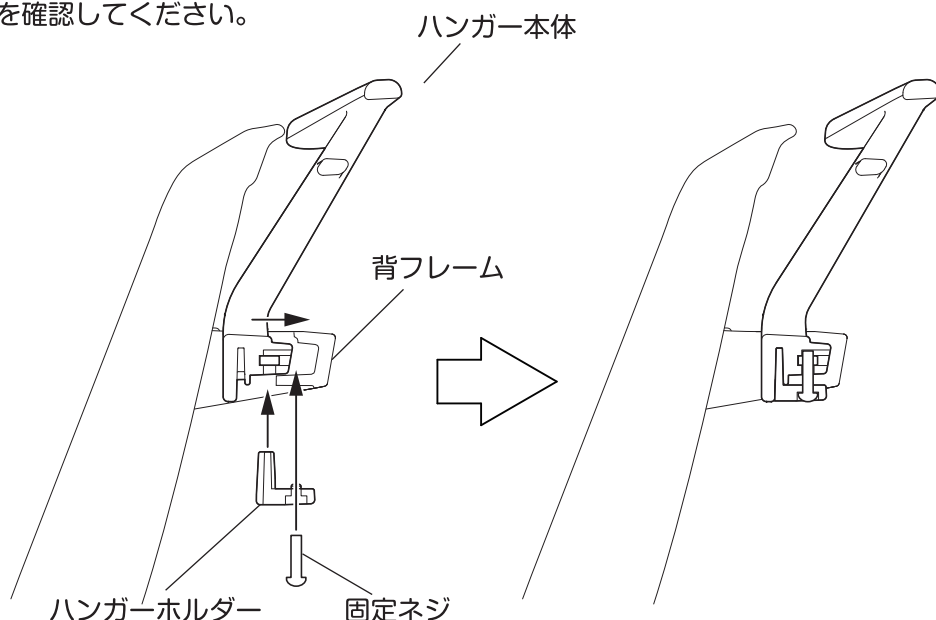
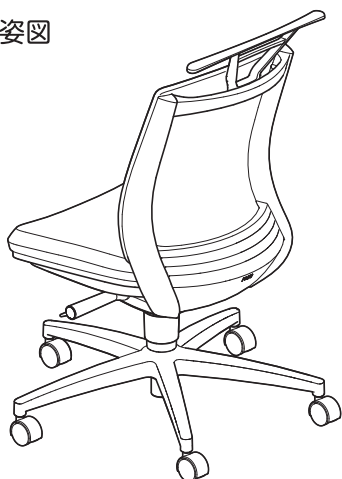


四角ナットを突き当てまで
挿入してください。

3. 組み立てかた ※組立前に梱包内容をご確認ください。

1. ハンガー本体を背フレーム手掛け部中央に、図のように差し込みます。
2. ハンガーホルダーをハンガー本体に下から差し込みます。
3. 固定ネジを穴に通して六角レンチでしっかりと固定してください。
4. 締め付け後、ガタツキが無いことを確認してください。

■ 姿図



4. 使用上の注意事項

- ジャケットハンガーは2kg以下の衣服やブランケット以外のものをかけないでください。
- ジャケットハンガーには、床面に届く丈の長いコートのような上着は掛けしないでください。
- ジャケットハンガー部を持ってロッキングさせたり、椅子の持ち運びはしないでください。
- ジャケットハンガーにもたれかかったり、強い衝撃を与えないでください。破損の原因になります。

5. 製品の保証について

お使いの製品が取扱説明書、本体記載の注意ラベル等による正常なご使用状態のもとで不具合が発生した場合、下記保証期間をご参照の上、購入店または取扱説明書に記載のお客様サービスセンターへご連絡ください。

1. 保証項目・期間

保証期間は、社団法人日本オフィス家具協会 (JOIFA) のガイドラインに準拠して、お買い上げの日から下記の年限とさせていただきます。

対象部位	不具合内容	保証期間
外観・表面仕上げ	塗装及び樹脂部分の変・退色、レザー・クロスの摩耗	1年
機械部・可動部	引出し・スライド機械・扉の開閉・昇降機構の故障	2年
構造体	強度・構造体による破損	3年

※保証項目は、各品番共通とし、日本国内においてのみ有効とさせていただきます。

※この期間は、通常の状態で使用された場合を想定して定めたものですので、24時間、年中無休での業務や、これに準ずる過酷な使われ方をする所での保証期間ではありません。

●保証期間経過後の修理については有償とさせていただきます。

2. 保証対象外

保証期間内でも次のような場合には有料修理となります。

- ・火災、天災による故障または破損。
- ・改造や不当な修理またはご使用者の責任に帰すると認められる故障または損傷。

お買い上げ年月日 年 月 日 | 購入店

6. 製品の仕様に関するお問い合わせ先

製品に関するご質問は、各製品に貼付してありますJOIFAナンバー表示の品番・製造番号をご確認の上、ご購入店または下記のお客様サービスセンターにお寄せください。

お客様サービスセンター / ☎ 0120-432-298

受付時間 月曜日～金曜日 AM9:00～12:00 PM1:00～5:00 (土・日・祝日・年末年始・夏期休暇等は除く)

7. お見積り (商品・修理・パーツ) のご相談について

お見積りに関するご相談は、商品のご購入店にお問い合わせください。

なお、上記お客様サービスセンターより直接のお見積り提示・販売はしておりません。