

ご使用上の注意

この表示は、本書に表記された以外の誤った取扱いをすると、物的損害の発生や傷害を負う可能性のある内容を示しています。

保証の明細・保証について

■ 保障期間は、下記表をご確認ください。

当社は社団法人オフィス家具協会 (JOIFA) の「オフィス家具 PL 対応ガイドライン」に準拠した安全な商品の提供を行っております。この製品の保障期間は特別な定めのある製品以外は JOIFA 顧客対応ガイドラインに基づき、通常の状態で使用された場合の種別毎にお客様ご購入されて日から 1 年・2 年・3 年としております。

	不具合箇所・現象の例	保証期間
外装・表面仕上	塗装及び樹脂部品の変・褪色、レザーグロスの摩耗	1 年
機構部・可動部	引き出し、スライド機構、扉の開閉、錠前・昇降機構の故障	2 年
構造体	強度・構造体にかかわる破損	3 年

※保障期間中の製品の不具合につきましては、製品又は部品の交換にて対応させていただきます。

※保障期間経過後の修理は有料に承ります。保障期間経過後の点検・修理責任は製品を所有される方が有します。

※保障期間内でも、次の内容に当てはまる場合は有料となりますのでご注意ください。

- ・ 火災、天災による損傷の場合
- ・ 使用上の誤りや改造などお客様の責任に帰すると認められた場合

※保証は通常の手入れやメンテナンスが行われていることが前提となります。

安全にお使いいただくために

- 厳しい品質検査を経た製品をお届けしていますが、万一製品に不具合が生じた場合はご連絡ください。確実な対応をさせていただくとともに、今後の製品開発や再発防止に反映させていただきます。
- ご使用にあたっては、必ず取扱い説明書をよくお読みください。正しくお使いください。また、取扱説明書は大切に保管してください。
- お客様により安全にお使いいただくために、必要に応じて製品への警告ラベルを貼付しています。ご使用前に内容をご理解の上正しくお使いください。
- 説明書・ラベル等に表記している最大積載重量を超え物を乗せないでください。
- 不要になった製品などのお引取をご希望の場合は、販売店までご連絡ください。

① この表示を無視して誤った取扱いをすると、死亡または重傷となる可能性があります。

- ・ 段差や縁のない場所では使用しないでください。転倒してケガをする場合があります。
- ・ 滑りやすい床面では使用しないでください。転倒してケガをする場合があります。
- ・ ガススプリングは分解、注油しないでください。爆発してケガをする場合があります。
- ・ ガススプリングを火に入れないで下さい。爆発してケガをする場合があります。
- ・ 破棄する場合は専門業者へ委託するか、購入店へご相談ください。焼却すると有毒ガスを発生する場合があります。

② この表示を無視して誤った取扱いをすると、障害または物的損害が発生する可能性があります。

- ・ 本来の用途以外に使用しないでください。ケガをする場合があります。
- ・ 座面に物を乗せて台車むわりに使用しないでください。転倒してケガをする可能性があります。
- ・ 火の側で使用しないでください。火災になる場合があります。
- ・ 幼児を 1 人で座らせないでください。転倒してケガをする場合があります。
- ・ 必ず 1 人座ってください。2 人以上で使用すると転倒したり破損する可能性があります。
- ・ 座面の先端や逆向きに座らないでください。転倒してケガをする場合があります。
- ・ 背や肘に座らないでください。転倒してケガをする場合があります。
- ・ 可動部の隙間に手や指を突っ込んで下さい。ケガをすることがあります。
- ・ 背ロックは必要以上に柔らかくしないでください。柔らかくすると、勢いよく背もたれに体重をかけた場合に転倒してケガをすることがあります。
- ・ 使用中のホリトやネジの緩みを発見した場合は必ず増し締めを行ってください。そのまま使用すると壊れてケガをすることがあります。
- ・ 張り地やクッションが破損したままの状態で使用しないでください。ケガをすることがあります。
- ・ 異常を発見した場合は直ちに購入店までご連絡ください。そのまま使用すると壊れてケガをする可能性があります。
- ・ 分解や改造をしないでください。破損またはケガをする可能性があります。

チェアを持ち上げて運ぶ際、状況によってまれに脚部分が外れる場合がございます。持ち上げて移動する際は十分ご注意ください。

〔 領収書・納品書をこのスペースに貼って保管ください 〕

商品に関するお問合せ先

製品に関するご質問は、商品裏面に貼り付けがありますシールの品番・製造番号をご確認の上、購入店または下記までご連絡ください。

株式会社 関家具

〒831-0033 福岡県大川市確保 201-1
TEL : 0944-88-3515 (定休日 : 土日祝日、営業時間 10:00 ~ 18:00)

一般社団法人 日本オフィス家具協会 会員番号

JOIFA 802

20181201_(5)

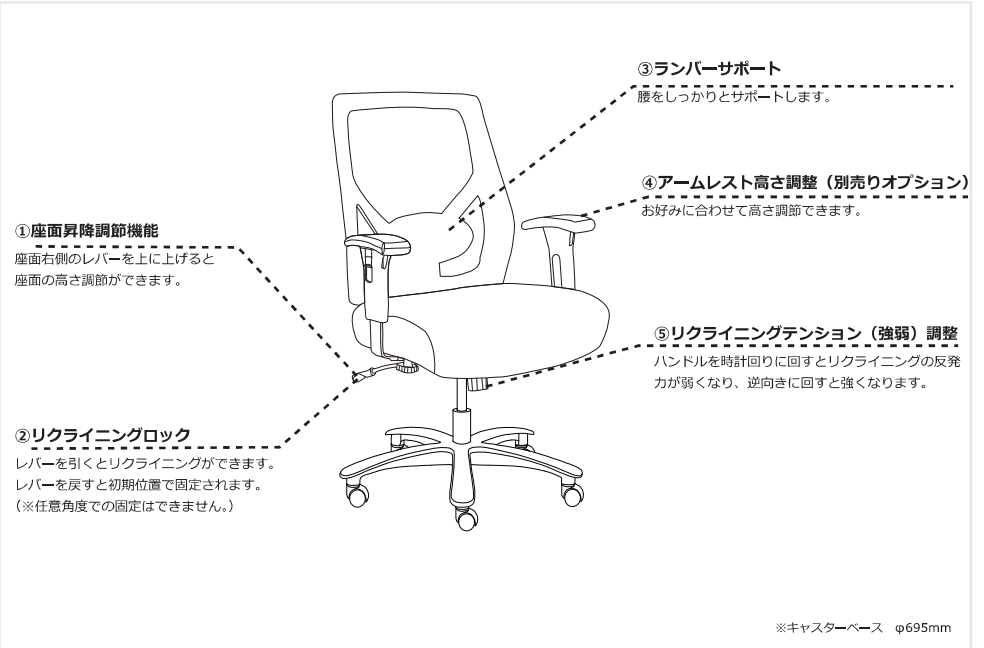
取扱説明書

Brawny BX チェア (保存版)

この度は〔 Brawny BX チェア 〕をお買い上げいただきまして、誠にありがとうございます。
安全にご使用いただくために、本取扱説明書・組立説明書をよくお読みのうえ正しくご使用ください。
また、本書はいつでも確認できるよう大切に保管することを薦めいたします。

ご使用方法・各種調整方法

イスの調整方法は下記案内に従って操作してください。



品質表示

品番	総幅	総奥行	総高	座高	座サイズ	質量
チェア本体	695	695	1010 - 1080	420 - 490	横 580 × 奥行 480	18.4kg
アームレスト付き (オプション)	705	695	1010 - 1080	420 - 490	横 580 × 奥行 480	22.6kg

※アームレスト単体での重量は 4.2kg となります。

構造部材

フレーム、構造部材	ナイロン、合板、スチール
張地	ポリエステル
クッション材	ウレタン
キャスター部	ナイロンキャスター

※単位表記のない数字は全て mm 表記です。

組立説明書

この度は〔Brawny BX チェア〕をお買い上げいただきまして、誠にありがとうございます。

安全にご使用いただくために、本取扱い説明書・組立て説明書をよくお読みの上正しく組み立ててご使用ください。また、本書はいつでも確認できるよう大切に保管してください。

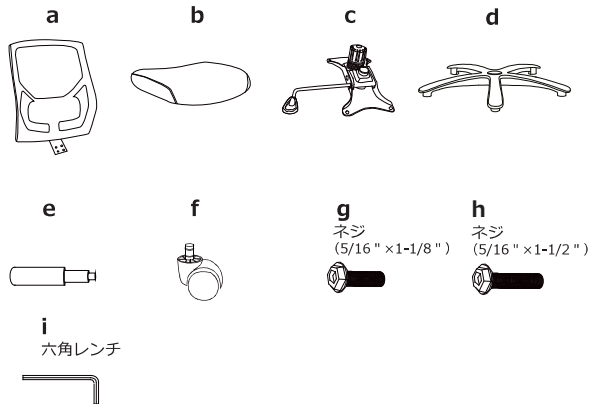
注) ネジを止めるときはまず仮止め(作業範囲のネジ穴にネジが入ることを確認)してから、増し締め(しっかりとネジを回して固定)してください。

注) 商品が届いたら、まず最初に全てのパーツが揃っている事を確認してください。足りない部品、またはパーツがある場合は、ご購入店舗までご連絡ください。

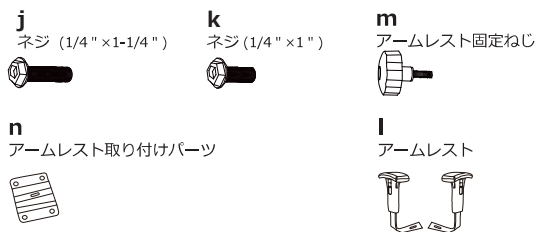
注) 床に布やカーペットのあるところで組立を行ってください。

■商品部品一覧

No.	パーツ名称	個数
a	背面	×1
b	座面	×1
c	座金	×1
d	キャスターベース	×1
e	シリンダー	×1
f	キャスター	×5
g	ネジ (5/16" ×1-1/8")	×4
h	ネジ (5/16" ×1-1/2")	×4
i	六角レンチ	×1
別売りパーツ		
j	ネジ (1/4" ×1-1/4")	×4
k	ネジ (1/4" ×1")	×4
m	アームレスト固定ねじ	×2
n	アームレスト取り付けパーツ	×2
l	アームレスト	×2

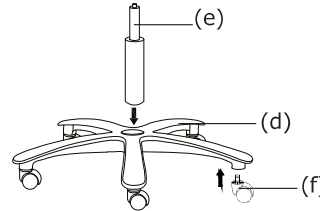


別売りパーツ



1

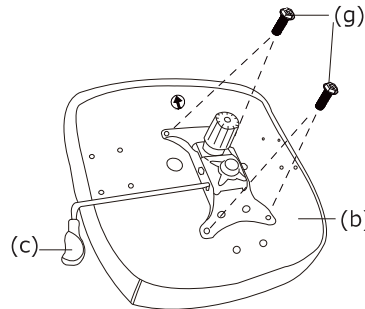
下図のように、キャスターベース (d) にキャスター (f) とシリンダー (e) を差し込んでください。



※アームレスト (別売り) をご購入のお客様は【行程②】の前に【行程 1-A】【行程 1-B】に進めてください

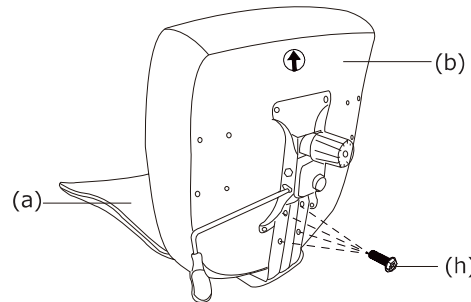
2

座面 (b) の向きに注意して、座金 (c) を取り付けてください。はじめはネジを軽く回し、全てのネジ (g) がネジ穴に入ることを確認してからしっかりと締めて固定してください。



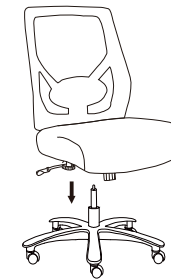
3

座面 (b) に背部 (a) を取り付けます。下図のようにネジ (h) を差し込み軽く仮止めをしてから、しっかりと締めて固定してください。



4

【行程①】で作成した脚部に【行程③】で作成した本体を差し込んでください。



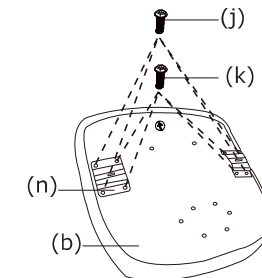
肘無し完成図



別売りアームレスト取り付けの場合

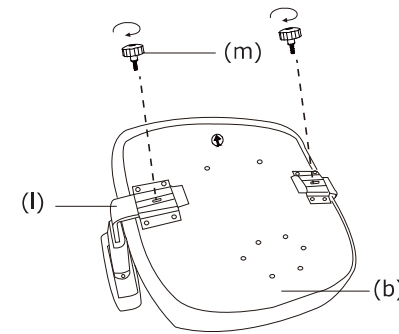
1-A

アームレスト取り付けパーツ (n) を座面 (b) に取り付けます。外側にネジ (j)、内側にネジ (k) を差し込み取り付けてください。



1-B

【行程 1-A】で取り付けた、アームレスト取り付けパーツ (n) と座面の間に下図のようにアームレスト (l) の金具部分を差し込みアームレスト固定ネジ (m) を差し込みアームレストを固定してください。



肘付き完成図

