

## 取扱説明書

このたびは当製品をお買い上げいただき誠にありがとうございます。ご使用前にこの取扱説明書を最後までお読みの上、正しい使い方でご愛用ください。この取扱説明書は取り付け後も捨てずに大切に保管しておいてください。

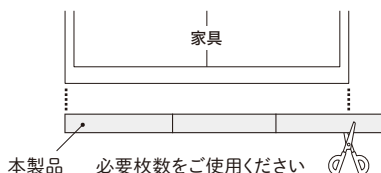
### 取付方法

作業は2人以上で行ってください。

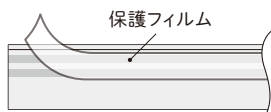


あらかじめ家具底面と床面のゴミ、ホコリ、汚れを取り除いてください。

- 1** 家具の幅に合わせてハサミなどでカットしてください。



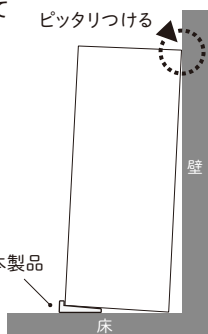
- 2** 粘着ゲル部分の保護フィルムをはがしてください。



- 3** 家具を後ろに傾け、粘着部を家具面に合わせて図のように取り付けます。

横から見た図

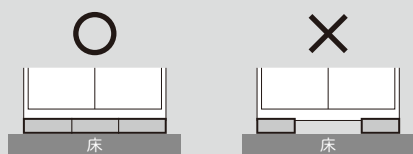
ピッタリつける



- 4** 家具の背面上部を図のように壁にピッタリつけてください。

※設置の際には指などを挟まないように十分注意してください。

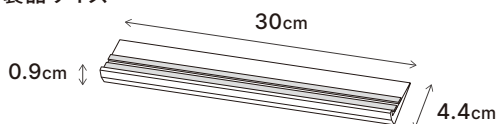
家具の端から端まで、家具の幅に合わせた寸法でご使用ください。隙間が開くと、効果が薄れる場合があります。



### 取り外し方法

端からゆっくりはがしてください。急激にはがすと家具の表面材が剥がれる場合があります。ほこりや汚れが付着した場合は水で取り除き、その後よく乾かしてから使用してください。

#### ●製品サイズ



### 取付上の注意事項

正しく取り付けてご使用いただくため、下記事項を必ずお守りください。

- この製品は屋内用です。
- 家具の後ろに壁がない場所では使用できません。
- 脚付家具には使用できません。
- 上下に分割した家具は、市販の金具などで連結固定してからご使用ください。
- 取り付け面の材質や長期間のご使用により、取り付け面が変色したり跡が残る場合があります。
- 床がフローリングなど下地のしっかりした場所が効果的です。畳やカーペットなど床材によっては効果が異なる場合があります。
- 著しく凹凸のある床面や、クッション性のある床面では使用できません。

### 使用上の注意事項

安全にご使用いただくため、下記事項を必ずお守りください。

- この製品は、地震などによる震動から家具の揺れや移動、転倒を完全に防ぐものではなくあくまで簡易転倒防止板です。
- 簡易転倒防止の用途以外の目的では使用しないでください。
- 設置状況や地震の強さなどにより効果が薄れる場合があります。
- 長期間のご使用により家具が擦れて壁に傷がつく場合があります。

※天災などの不可抗力や改造、経年劣化、製品本来の用途から逸脱した使用による故障、破損、事故に対する補償は致しません。

※日本国外に持ち出された製品は補償の対象外となります。

※製品については万全を期しておりますが、万一不良品などがございましたら、お手数ですが記載の連絡先までご連絡ください。ますようお願い申し上げます。

※品質向上のため予告なく仕様および外観を変更する場合がありますので、予めご了承ください。

※印刷の都合上、色調は実物と異なる場合もございます。



平安伸銅工業株式会社

TEL 06-6228-8986

9:30-17:00 (土日祝は除く)

www.heianshindo.co.jp