

SQ デスク取扱説明書

このたびは「SQデスク」をお買い上げ頂きましてありがとうございます。ご使用前にこの取扱説明書をお読みにになり正しくお使いください。お読みにになった後は、大切に保管してください。

1. 安全のために必ずお守りください

警告

- 積み重ねて保管しないでください。倒れてけがをすることがあります。
- 廃棄するときは購入店に相談してください。焼却すると有毒ガスが発生することがあります。

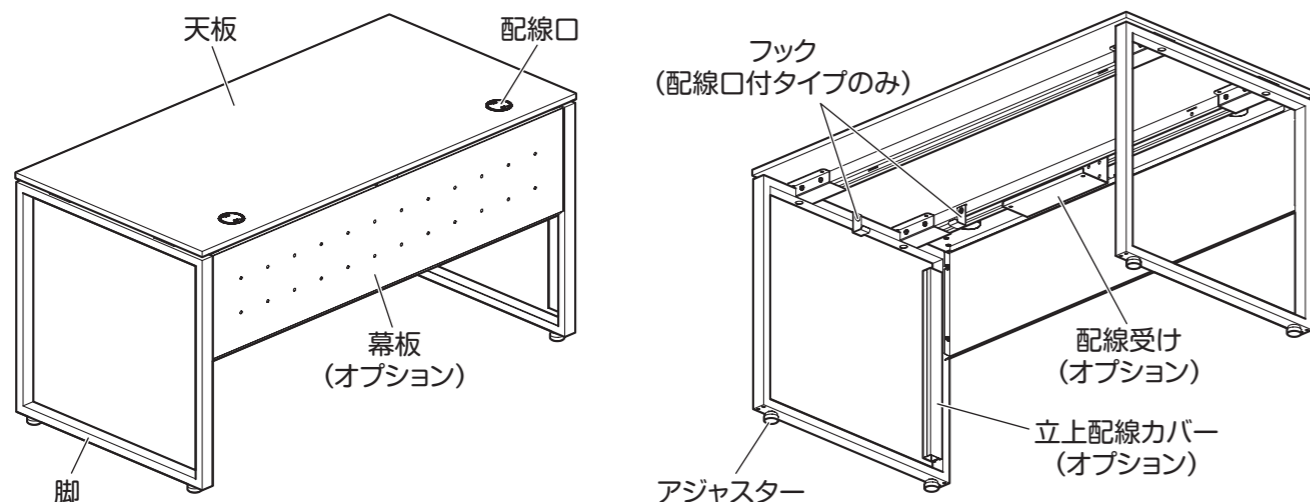
注意

- 天板の外周部に片寄って重い物を載せないでください。倒れてけがをすることがあります。
- 火のそばに近づけて設置しないでください。火災になることがあります。
- 天板に60kg以上（等分布質量）の物を載せないでください。倒れてけがをすることがあります。
- フックに5kg以上の物を掛けしないでください。破損や倒れてけがをすることがあります。
- 配線時、コードは縛ったり小さく束ねたりしないでください。火災の原因となります。
- 各部のねじ類がゆるんだまま使用せず、締め直しをしてください。破損や倒れてけがをすることがあります。
- 異常を発見したらそのまま使用せず、購入店に修理を申しつけてください。破損や倒れてけがをすることがあります。
- 天板に乗ったり腰を掛けたりしないでください。倒れてけがをすることがあります。
- デスクとしての用途以外に使用しないでください。事故やけがをすることがあります。
- 分解や改造をしない。破損やけがをすることがあります。

2. 健やかな空気質の確保のために換気励行のお願い

1. 製品購入時の注意事項
購入当初は、化学物質の発散が多いことがあります。暫くの間は、換気や通気を十分に行うよう心掛けてください。室内の換気が十分に行われないと室内化学物質濃度が高まり、健康に影響を及ぼすことがあります。
2. 温度や湿度の変化による換気の励行
室内が著しく高温多湿になる場合（温度28℃、相対湿度50%超が目安）には、窓を閉め切らないようにするか、強制換気を行ってください。室内化学物質濃度が高まり、健康に影響を及ぼすことがあります。

3. 各部の名称



4. ご使用上の注意

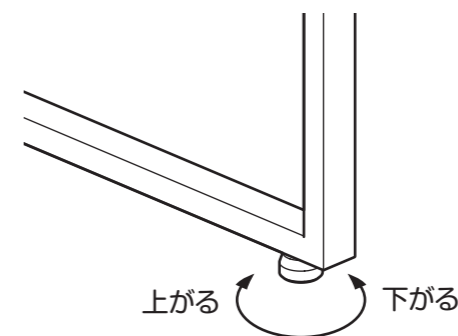
1. 直射日光・暖房器具などの高熱を避けてください。変色・変形することがあります。
2. 湿気の多い所には置かないでください。腐食・変形することがあります。
3. 熱い鍋やヤカンなど高温のものを直接天板の上に置かないでください。天板面や縁材が変色・変形することがあります。
4. 天板面や縁材に固いものを落としたり、ぶついたりしないでください。天板面や縁材を破損することがあります。
5. 天板表面の色調・仕様の関係で、汚れ及び皮脂等が目立つことがあります。その場合は下記の「7.お手入れ方法」に従って、汚れを拭き取ってください。
6. 家具は水平を保つ様に設置してください。ガタツキのある状態で使用していると、家具が変形し、破損やけがをすることがあります。
7. ウッドフロア等で使用する場合は床面を傷つけない様、市販のフェルトやカーペット等を敷いてご使用ください。
8. 水や飲料等をこぼした場合は速やかに拭き取ってください。変色・変形することがあります。

5. ご使用方法

1. アジャスター調整

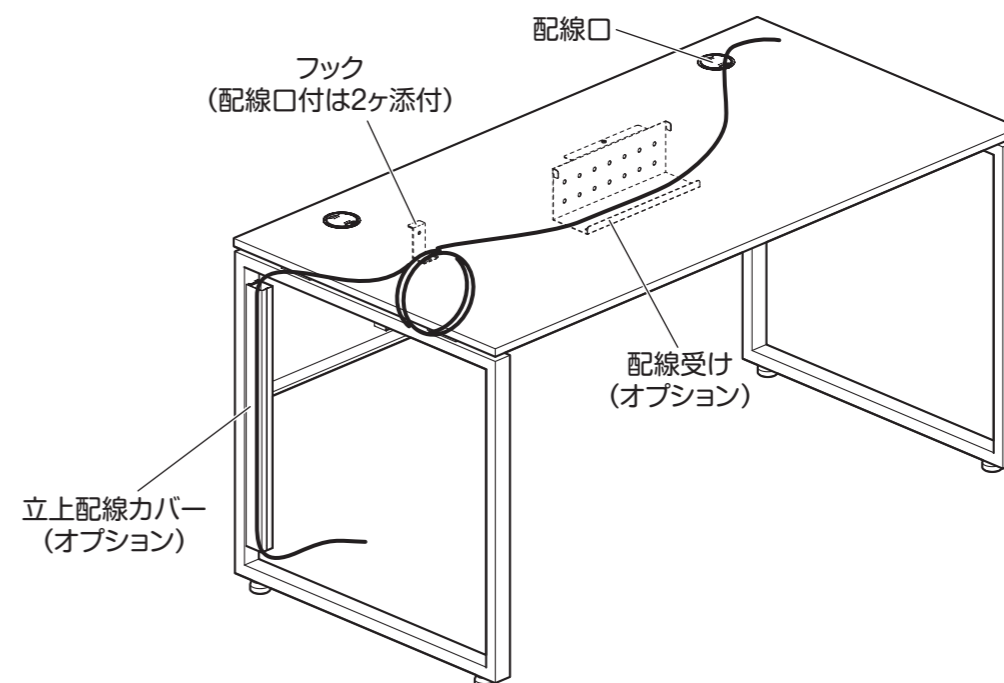
デスクの高さは本体下部のアジャスターにより調整できます。

据え付けの際は、このアジャスターにより床面との水平を保つようお願いします。（調整幅:10mm）



2. 配線方法

天板上に設置したPC・電話・OA機器等のコードは、天板の配線口や配線受け（オプション）を使って配線することができます。



6. 主な材質

天板	メラミン樹脂化粧板(表面)、パーティクルボード(芯材) 鋼板塗装仕上げ(フレーム)、ABS樹脂(配線口、縁材)
脚	鋼板塗装仕上げ(本体)、ABS樹脂(アジャスター)
フック	鋼板塗装仕上げ
配線受け(オプション品)	鋼板塗装仕上げ
幕板(オプション品)	鋼板塗装仕上げ
立上配線カバー(オプション品)	PP樹脂

7. お手入れ方法

1. 汚れを落とす場合は、から拭きするか固く絞ったぬれぞうきんなどで拭いてください。
2. 汚れのひどい場合には弊社「オフィスクリーナー」、または薄めた中性洗剤溶液で拭いてから固く絞ったぬれぞうきんなどで拭いてください。

ご注意:シンナー・アルコール等の使用は避けてください。変色・変形や塗装が剥がれる場合があります。

8. 製品の保証について

お使いの製品が取扱説明書、本体記載の注意ラベル等による正常なご使用状態のもとで不具合が発生した場合、下記保証期間をご参照の上、購入店または下記記載のお客サービスセンターへご連絡ください。

1. 保証項目・期間

保証期間は、社団法人日本オフィス家具協会(JOIFA)のガイドラインに準拠して、お買い上げの日から下記の年限とさせていただきます。

対象部位	不具合内容	保証期間
外観・表面仕上げ	塗装及び樹脂部分の変・退色、レザー・クロスの摩耗	1年
機械部・可動部	引出し・スライド機械・扉の開閉・昇降機構の故障	2年
構造体	強度・構造体による破損	3年

※保証項目は、日本国内においてのみ有効とさせていただきます。

※この期間は、通常の状態で使用された場合を想定して定めたものですので、24時間、年中無休での業務や、これに準ずる過酷な使われ方をする所での保証期間ではありません。

●保証期間経過後の修理については有償とさせていただきます。

2. 保証対象外

保証期間内でも次のような場合には有料修理となります。

- ・火災、天災による故障または破損。
- ・改造や不当な修理または使用者の責任に帰すると認められる故障または損傷。

9. 製品の仕様に関するお問い合わせ先

■製品の仕様に関するご質問は、各製品に貼付してあります商品表示シールの品番・製造番号をご確認の上、ご購入店・または下記のお客サービスセンターにお寄せください。

お客様サービスセンター / ☎ 0120-432-298

受付時間 月曜日～金曜日 AM9:00～12:00 PM1:00～5:00
(土・日・祝日・年末年始・夏期休暇等は除く)

10. お見積り(商品・修理・パーツ)のご相談について

お見積りに関するご相談は、商品のご購入店にお問い合わせください。なお、上記お客様サービスセンターより直接のお見積り提示・販売はしておりません。

JOIFA 331

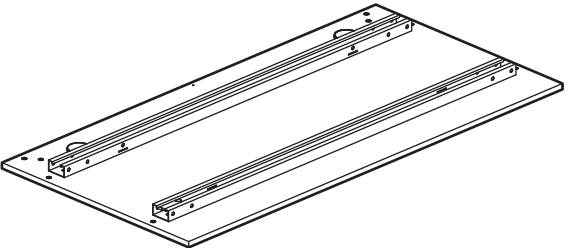
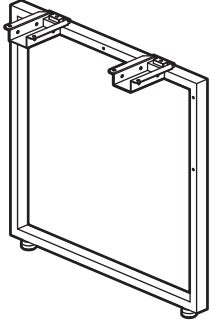
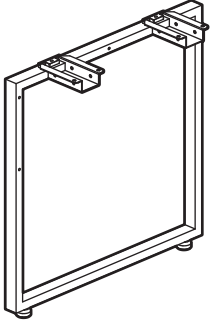



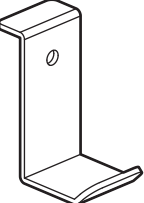

プラス株式会社

ホームページアドレス <http://www.plus.co.jp/>

Z8410926

SQ デスク組立説明書

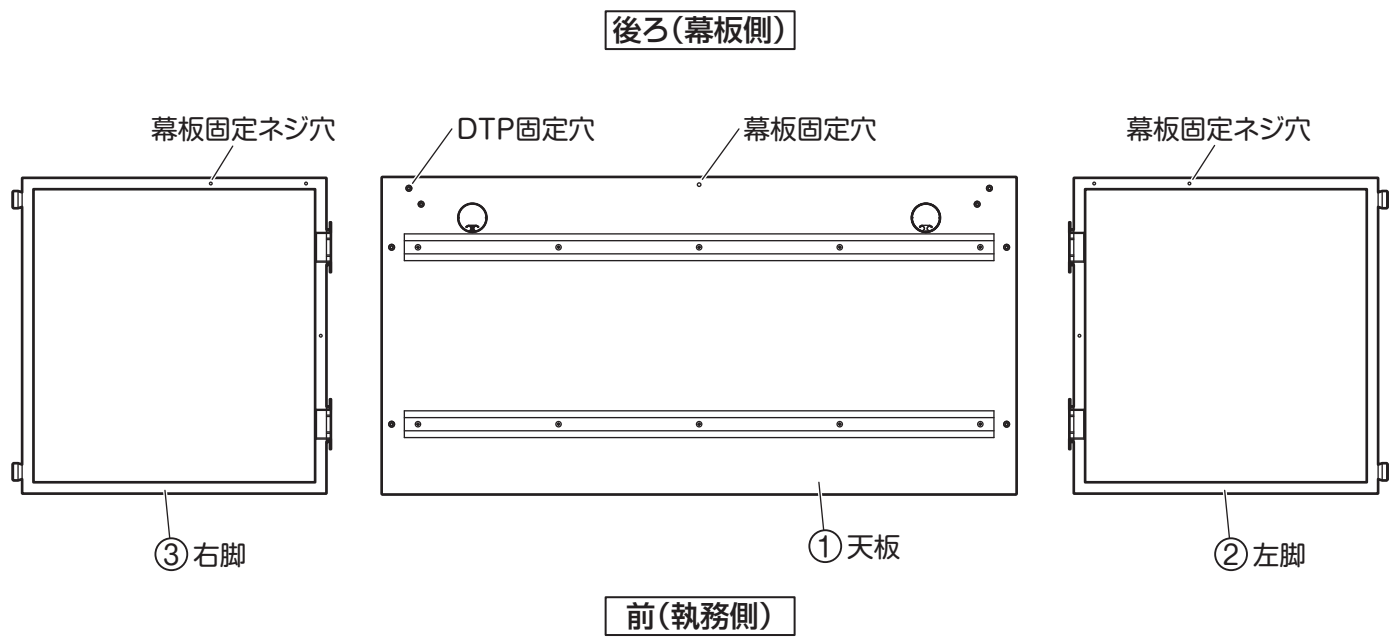
■構成部品 組立前にご確認ください。

①天板 		②左脚 		③右脚 	
1枚		1ヶ		1ヶ	
④ボタンボルト	⑤キャップ	⑥配線蓋	⑦フック	⑧ジョイントボルト	
天板配線口付タイプのみ添付					
					
M6×25 20本	4ヶ	2ヶ	2ヶ	M6×15 2本	

1 準備

脚の幕板固定ネジ穴が天板後ろ(幕板側)にあることを確認してください。

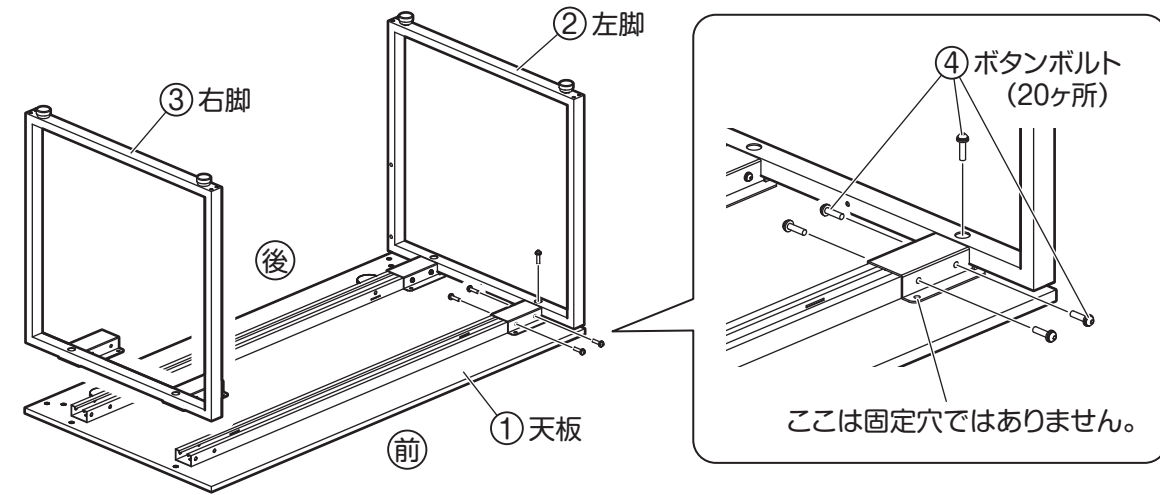
注意 脚は左右があります。



2 脚の取り付け

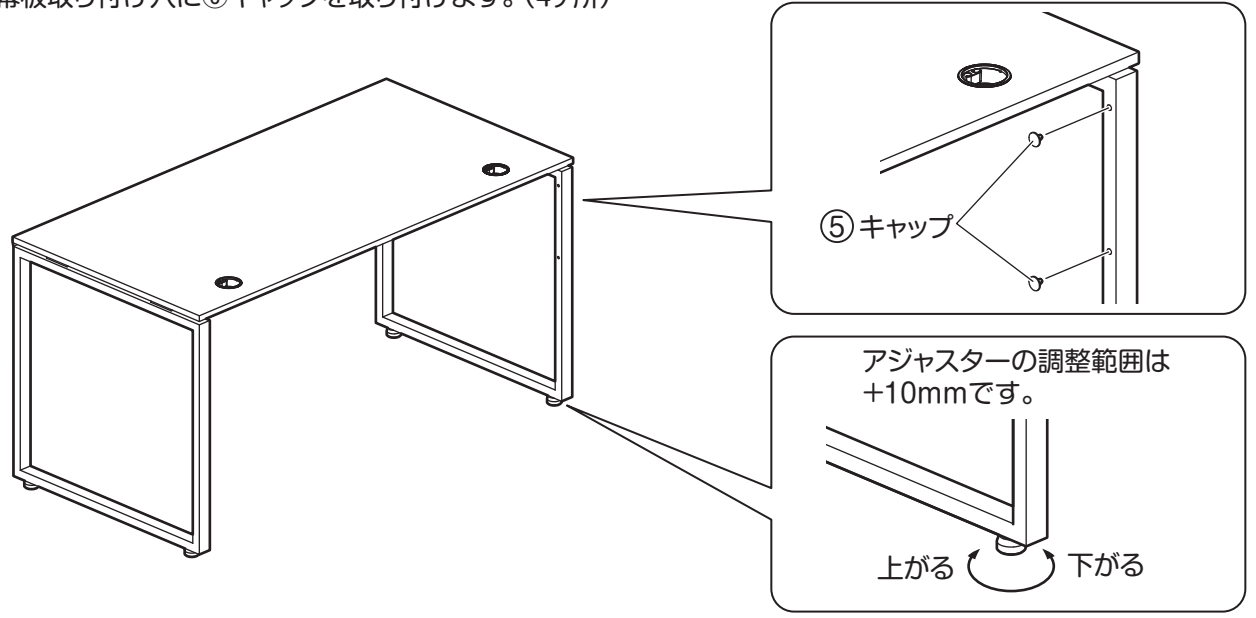
④ボタンボルトで脚を固定します。(20ヶ所)

注意 脚の幕板固定ネジ穴が天板後ろ(DTP固定穴、幕板固定穴)にあること。



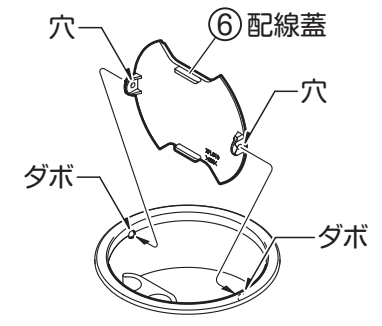
3 設置

設置後、ガタツキを確認してください。
ガタツキがある場合は脚部のアジャスターを回転させ、水平を保つよう調整してください。
幕板取り付け穴に⑤キャップを取り付けます。(4ヶ所)



4 配線蓋の取り付け

(配線口付タイプのみ)



5 フックの取り付け

(配線口付タイプのみ)

⑦フックを⑧ジョイントボルトで脚内側と天板下のフレームに取り付けます。(フックは左右どちらでも設置することができます。)

