

BeneS 取扱説明書

この度は「BeneSシリーズ」をお買い上げ頂きましてありがとうございます。ご使用前にこの取扱説明書をお読みになり正しくお使いください。お読みいただいた後も、大切に保管してください。

1. 安全のために必ずお守りください

警告	この表示は、取り扱いを誤った場合「死亡または重症を負う可能性が想定される」内容です。
注意	この表示は、取り扱いを誤った場合、「障害を負う可能性が想定される場合および物的損害のみの発生が想定される」内容です。

警告

- 廃棄する時は専門業者にお任せするか、購入店へご相談ください。焼却すると有毒ガスが発生することがあります。
- ガススプリングは分解、注油しないでください。爆発してけがをすることがあります。
- ガススプリングを火に入れないでください。爆発してけがをすることがあります。
- 水のかかる場所、滑りやすい床面で使わないでください。転倒してけがをすることがあります。

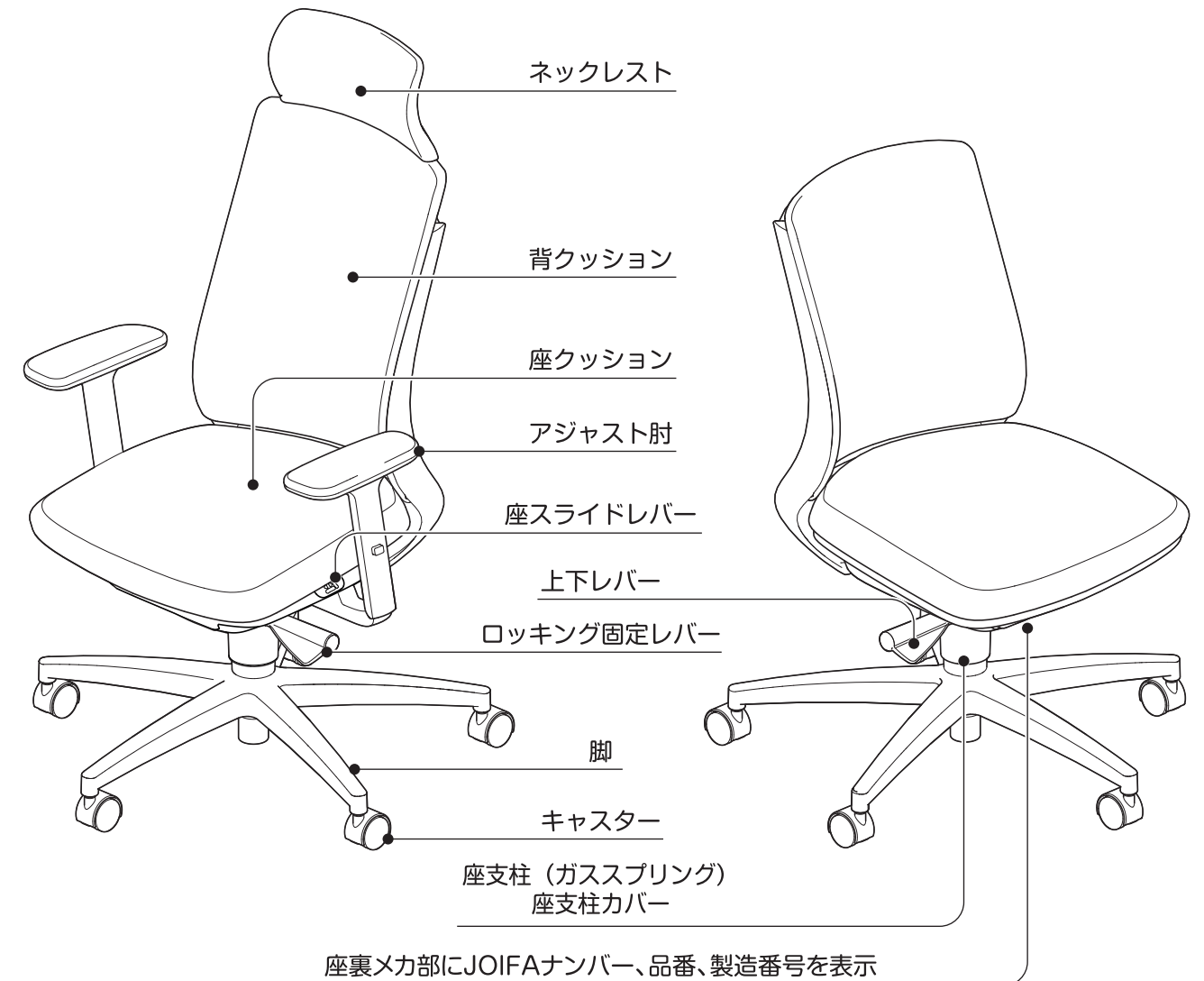
注意

- 積み重ねて保管しないでください。倒れてけがをすることがあります。
- 火や熱器具のそばに近づけて使わないでください。火災になることがあります。
- 使用中ボルトやねじのゆるみを発見した場合は必ず増し締めを行なってください。そのまま使用しますと壊れてけがをすることがあります。
- 異常を発見した場合は直ちに購入店へお申し付けください。そのまま使用しますと壊れてけがをすることがあります。
- 可動部のすきまに手・指を入れないでください。けがをすることがあります。
- 乱暴な扱い方や本来の用途以外で使わないでください。破損や故障、けがをすることがあります。
- 座面に物を乗せて台車代わりに使用しないでください。転倒してけがをすることがあります。
- 分解や改造をしないでください。破損やけがをすることがあります。
- 張り地やクッションが壊れたままで座らないでください。体重が支えられずにけがをすることがあります。
- 座面の上に立上ったり、飛び跳ねたりしないでください。転倒してけがをすることがあります。
- 背や肘等座面以外に座らないでください。転倒してけがをすることがあります。
- 座面の先端や逆向きに座らないでください。転倒してけがをすることがあります。
- 幼児を一人で座らせしないでください。転倒してけがをすることがあります。
- 必ず1人で座ってください。2人以上で座ると、転倒したり壊れてけがをすることがあります。
- 床に傾斜や段差のある不安定な場所で使用しないでください。倒れてけがをすることがあります。
- 椅子の肘に手をついて立ち上がる際に、椅子が移動しないよう注意してください。倒れてけがをすることがあります。
- 木質系フロア、クッションフロア、畳の上等柔らかい床でご使用の場合、床面に傷がつくことがあります。
- この製品は屋内用です。屋外で使用しないでください。故障や破損によりけがをすることがあります。
- 子供が遊具代わりにしないようにしてください。けがをすることがあります。
- 脱着可能な部品を乳幼児の手の届くところに置かないでください。誤飲の可能性があります。
- 空席のまま座面の上下調節レバーを操作しないで下さい。座面が急上昇してけがをすることがあります。
- チェアの背部を什器等にぶつかけたり、こすったりしないでください。バイカラーフレームの塗装部（ダークグレー色）が剥がれることがあります。

2. 健やかな空気質の確保のために換気励行のお願い

1. 製品購入時の注意事項
購入当初は、化学物質の発散が多いことがあります。暫くの間は、換気や通気を十分に行うよう心掛けてください。室内の換気が十分に行われないと室内化学物質濃度が高まり、健康に影響を及ぼすことがあります。
2. 温度や湿度の変化による換気の励行
室内が著しく高温多湿になる場合（温度28℃、相対湿度50%超が目安）には、窓を閉め切らないようにするか、強制換気を行ってください。室内化学物質濃度が高まり、健康に影響を及ぼすことがあります。

3. 各部の名称



エクストラハイバック

ローバック

4. 寸法

品番	外形寸法			仕様				
	幅	奥行	高さ	背フレーム色	脚種類	背タイプ	肘掛け	
KD-BN515SL	674	642	1120~1220	バイカラー	アルミ脚タイプ	エクストラハイバック	アジャスト肘	
KD-BN514SL	674	642	970~1070			ハイバック	肘なし	
KC-BN514SL	674	642				ローバック	アジャスト肘	
KD-BN513SL	674	642	899~999			樹脂脚タイプ	エクストラハイバック	アジャスト肘
KC-BN513SL	674	642					ハイバック	肘なし
KD-BN512SL	674	642	1120~1220		ローバック		アジャスト肘	
KD-BN511SL	674	642			970~1070		エクストラハイバック	アジャスト肘
KC-BN511SL	674	642					ハイバック	肘なし
KD-BN510SL	674	642	899~999		ダークグレー	ローバック	アジャスト肘	
KC-BN510SL	674	642				ハイバック	肘なし	
KD-BN35SL	674	642	1120~1220	アルミ脚タイプ		エクストラハイバック	アジャスト肘	
KD-BN34SL	674	642				ハイバック	肘なし	
KC-BN34SL	674	642	970~1070			ローバック	アジャスト肘	
KD-BN33SL	674	642				ハイバック	肘なし	
KC-BN33SL	674	642	899~999			樹脂脚タイプ	エクストラハイバック	アジャスト肘
KD-BN32SL	674	642		ハイバック			肘なし	
KD-BN31SL	674	642	1120~1220	ローバック			アジャスト肘	
KC-BN31SL	674	642		ハイバック			肘なし	
KD-BN30SL	674	642	970~1070	アルミ脚タイプ	エクストラハイバック		アジャスト肘	
KC-BN30SL	674	642			ハイバック		肘なし	
KD-BN30SL	674	642	899~999		ローバック		アジャスト肘	
KC-BN30SL	674	642			ハイバック		肘なし	

品質表示

- 寸法（左記参照）
- 構造部材
ネックレスト部：ポリプロピレン、ナイロン
背もたれ部：ポリプロピレン、ナイロン、ABS樹脂、金属（鋼）
座部：ポリプロピレン、ナイロン、金属（鋼）
メカ部：アルミニウム、ナイロン、金属（鋼）
肘部：ポリウレタン、ポリプロピレン、ナイロン
脚部（樹脂脚）：ナイロン、金属（鋼）
脚部（アルミ脚）：アルミニウム、ナイロン、金属（鋼）
ハンガー部：ナイロン
- 表面加工 粉体塗装、アミノアルキド樹脂塗装
- 張り材 ポリエステル
- クッション材 ウレタンフォーム
- 取扱い上の注意
・直射日光又は暖房器具などの熱を避けてください。
・著しい汚れを落とす場合は、薄めた中性洗剤を使用してください。

表示者 **プラス株式会社**
☎ 0120-432-298

5. 機能説明

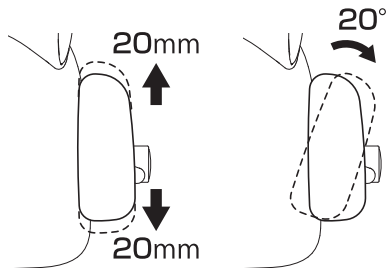
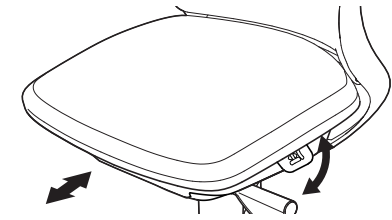
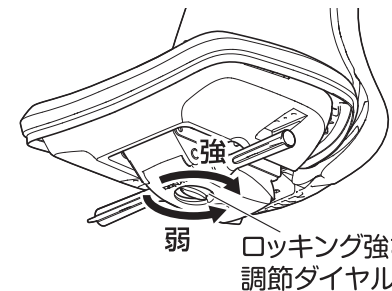
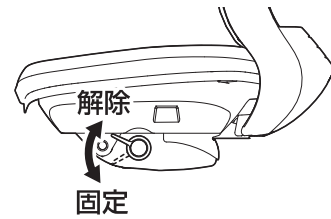
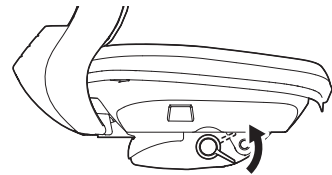
座上下調節

■上げ方

上下レバーを引き上げたまま、座面から腰を浮かせてください。座面はガスプリングによって上がり、上下レバーを放すとその位置で止まります。

■下げ方

座面中央に腰掛けただまま、上下レバーを引き上げてください。座面は下がり、上下レバーを放すとその位置で止まります。



ロック固定機構

背もたれの角度を3段階で固定することができます。背にもたれかかった状態で、ロック固定レバーを下げると固定されます。固定を解除するときは、ロック固定レバーを引き上げた後、背にもたれかかると固定が解除されます。

ロック(背の後傾)強さ調節

BeneSチェアは、体重を感知し、適度なロック強さになるように設定されています。もしロック時の背もたれの反力が弱いと感じる場合は、座下のロック強さ調節ダイヤルを時計回りに回してください。背もたれの反力が強くなります。

座奥行スライド

座面に体重をかけずに、座面左側面の座スライドレバーを引き上げながら、座面を奥行方向に動かしてください。ご希望の位置でレバーを放して、固定されたことを確認してからご使用ください。

⚠ 注意

座面に腰掛けただまま座の奥行きを調節することはできません。

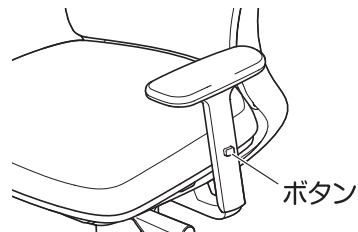
アジャスト肘

■高さ調節

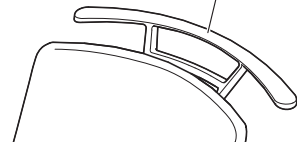
アジャスト肘のボタンを押したまま肘をお好みの高さに合わせて、ボタンを放すことで、肘高さを調節できます。(100mm)

■肘パッドの前後・角度調節

肘パッド部分は、内側に20°の回転と、前後に40mmのスライドが可能です。お好みに合わせて調節してください。



ジャケットハンガー (オプション)



ジャケットハンガー(オプション)

ジャケットハンガーに上着をかけることができます。

6. 使用上の注意事項

- ナイロンキャスターをPタイル、フローリングなどで使用した場合、床のチリ等がキャスターで圧縮されて、黒いカス状のものが発生することがあります。
- おおむね体重35kg~90kgの方が快適に使用できるように設定しております。この範囲を大きく超える方がご使用になられた場合、保証内容を制限させて頂く場合があります。
- 衣類についているボタンやマジックテープなどによりクロスを引っ掛け、ホツレ・毛玉(摩耗)の発生が促進される場合があります。
- 座面に市販のクッションを敷いてご使用した場合、椅子のウレタン(スラブ)クッションの経年劣化が促進される場合があります。
- お客様の衣服の素材によっては、クロスとの擦れにより静電気が発生する場合があります、クロスに毛玉(摩耗)が生じることがあります。
- ジャケットハンガーは2kg以下の衣服やブランケット以外のものをかけないでください。
- ジャケットハンガーには、床面に届く丈の長いコートのような上着は掛けしないでください。
- ジャケットハンガー部を持ってロックさせたり、椅子の持ち運びはしないでください。
- ジャケットハンガーにもたれかかったり、強い衝撃を与えないでください。破損の原因になります。

7. 保守点検

この製品を永く、安全にお使いいただくために、こまめに以下の保守点検を行ってください。

1. ボルトやネジの増し締め(締め直し)

使用中にボルトやネジのゆるみによるガタツキが生じたときは、必ず増し締め(締め直し)を行ってください。ゆるんだままで使用すると部品の落下や本体の破損、変形を引き起こし、転倒やけがをすることがあります。

2. 汚れた場合のお手入れ

張地部

通常は毛足の長い柔らかいブラシで表面を軽く叩くか、掃除機で織目やすき間に入ったホコリを吸い取ってください。汚れた場合には、薄めた中性洗剤を柔らかい布に少量取り、軽く叩くようにして拭き取ってください。その後は、少量の水で濡らしたタオルで洗剤分を取り除いてから乾拭きしてください。ベンジン、アルコール等は使用しないでください。

樹脂部

ぬれ雑巾をかたくしぼってふいてください。著しい汚れの場合は中性洗剤を使用してください。ベンジン、アルコール等は使用しないでください。

8. オフィス家具の標準使用期間について

一般社団法人日本オフィス家具協会(JOIFA)では、経年劣化による事故を防止し安全にご使用いただくため「JOIFA標準使用期間」を設定し、対象の製品には構造部分の経年劣化が予測される年数を製品に貼り付けたJOIFANUMBER表示で表示し注意喚起しています。

※標準使用期間は耐用年数、保証期間ではありません。

本該当品目 回転椅子 JOIFA標準使用期間 8年

9. 製品の保証について

お使いの製品が取扱説明書、本体記載の注意ラベル等による正常なご使用状態のもとで不具合が発生した場合、下記保証期間をご参照の上、購入店または取扱説明書に記載のお客様サービスセンターへご連絡ください。

1. 保証項目・期間

保証期間は、社団法人日本オフィス家具協会(JOIFA)のガイドラインに準拠して、お買い上げの日から下記の年限とさせていただきます。

対象部位	不具合内容	保証期間
外観表面特性	張地の摩耗、樹脂面、塗装面等の変・退色	1年
機構部	座、背の調節機構部の故障、損傷 キャスター部の故障、損傷	2年
本体部	構造主体部の変形、破損、腐食等	3年

※保証項目は、各品番共通とし、日本国内においてのみ有効とさせていただきます。
※この期間は、通常の状態で使用された場合を想定して定めたものですので、24時間、年中無休での業務や、これに準ずる過酷な使用方をされる所での保証期間ではありません。
●保証期間経過後の修理については有償とさせていただきます。

2. 保証対象外

保証期間内でも次のような場合には有料修理となります。

- 火災、天災による故障または破損。
- 改造や不当な修理またはご使用者の責任に帰すると認められる故障または損傷。

お買い上げ年月日 年 月 日 | 購入店

10. 製品の仕様に関するお問い合わせ先

製品に関するご質問は、各製品に貼付してありますJOIFANUMBER表示の品番・製造番号をご確認の上、ご購入店・または下記のお客様サービスセンターにお寄せください。

お客様サービスセンター / ☎ 0120-432-298

受付時間 月曜日～金曜日 AM9:00～12:00 PM1:00～5:00 (土・日・祝日・年末年始・夏期休暇等は除く)

11. お見積り(商品・修理・パーツ)のご相談について

お見積りに関するご相談は、商品のご購入店にお問い合わせください。
なお、上記お客様サービスセンターより直接のお見積り提示・販売はしていません。

JOIFA 331

プラス株式会社

ホームページアドレス <http://www.plus.co.jp/>