


カフ ソファ 組立 使用説明書

この度は当社製品をお買い上げいただき、誠にありがとうございます。
 本説明書をお読みいただき、末永くご愛用いただきますようお願い申し上げます。
 なお、本書は大切に保管して、使用説明等を時々読み返してご使用下さい。


ご使用上の注意

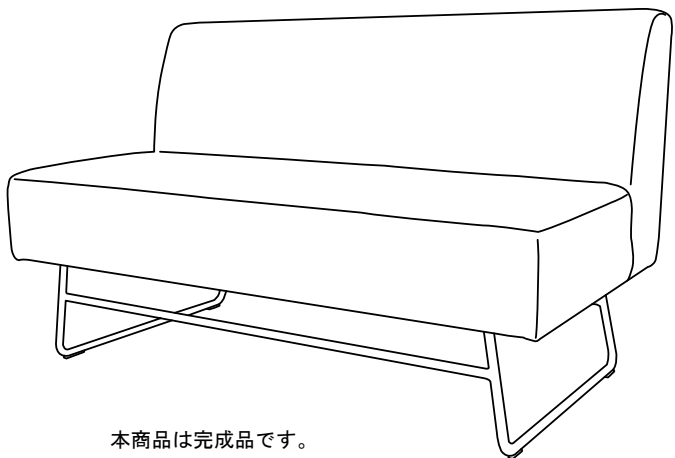
- ネジ・金具類はゆるみやぐらつきがないか定期的に点検し、ゆるみ始めたらしっかりと締め直してください。
- 移動する際、押したり引いたりする事で床に傷がついたり、本体が破損する恐れがあります。必ず2人以上で持ち上げて移動してください。
- 直射日光のあたる場所、ストーブ、エアコンなどの冷暖房器の近くや高温多湿の場所での設置・使用はしないでください。
- 汚れがひどい場合は、薄めた中性洗剤を柔らかい布に浸し、よく絞ったうえで拭いてください。また、洗剤が残らないよう、通常の水で絞った柔らかい布でよくふき取ってください。

完成図



部品図 部品名 数量

部品図	部品名	数量
A 	ソファ	1



本商品は完成品です。

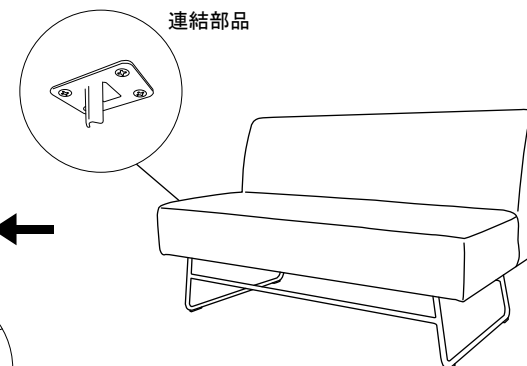
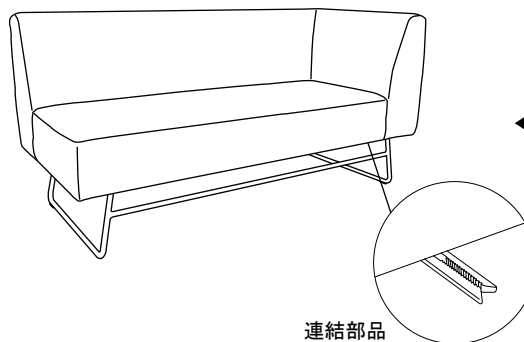
ソファと合わせる組立説明

手順 1

(A) ソファとカウチ(別売り)を取付ける向きを確認して、ソファの連結ピンをカウチの固定部品に差し込み固定して下さい。音が止まるまで差し込んで下さい。しっかり固定できたら完成です。

取り外しの際は、ソファの連結部を持ち上げて取り外して下さい。横にずらして外そうとしますと、部品破損の原因になります。

別売り商品 カフ カウチ L/R



GART

株式会社ガルト

〒842-0053 佐賀県神崎市千代田町直鳥 1736-2