

簡易パーテーション / 机上簡易パネル 取扱・組立説明書

この度は当社製品をお買い上げ頂きまして誠にありがとうございます。
ご使用前にこの取扱説明書をよくお読みになり、正しくお使いください。お読みいただいた後は大切に保管してください。

1. ご使用前に必ずお読みください

⚠ 注意

- 簡易的な置き型の仕切りですので、物が当たったりして倒れない様にお気を付けてご使用ください。
- 必ず平らな場所に設置し使用して下さい。転倒する恐れがあります。
- 風が強く当たる場所に置かないで下さい。転倒する恐れがあります。
- 屋外や直射日光の当たる場所や火気のそばでのご使用はお止めください。
- 机・テーブル用の簡易仕切り以外の用途に使用しないでください。
- 湿気・温度変化のある場所では劣化しやすくなる場合があります。
- 水に弱い製品のためパネルに直接、液体(水やアルコール等)をこぼしたり吹きかけると変色・変形や破損することがあります。
- ものを引っ掛けると倒れる恐れがあります。
- パネルを押したり、パネルに寄り掛からないでください。破損や倒れてけがをすることがあります。
- 組立て時やご使用の際、手や指を傷つけないようご注意ください。
- ご使用後は可燃ごみとして捨てる事も可能です。その場合は各自治体、またはビルの管理事務所の方針に従ってください。

2. 材質

- 段ボール (表面/白色 裏面/茶色)

3. お手入れ方法

1. 汚れを落とす場合は、必ず乾いたぞうきんで拭いてください。
2. 液体(アルコールや次亜塩素酸水等)を使用する場合は乾いたぞうきんなどに霧吹き等で2~3回吹きかけて染み込ませてから軽く拭いてください。強く擦ると変色やパネルの表面が破れることがあります。

4. 製品の仕様に関するお問い合わせ先

■製品に関するお問い合わせは、下記をお願いいたします。

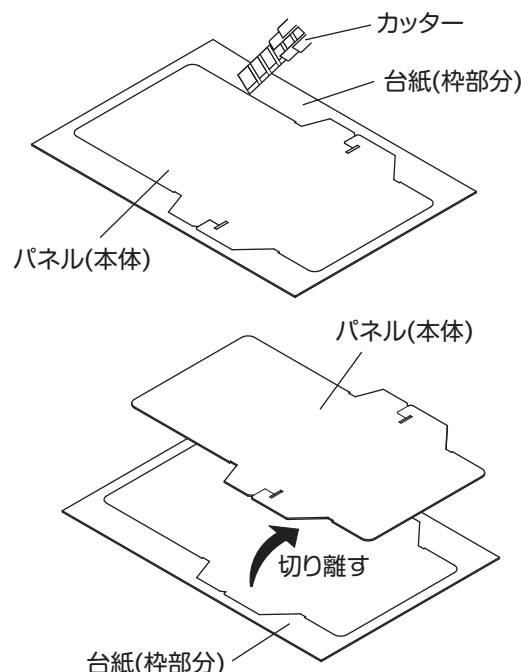
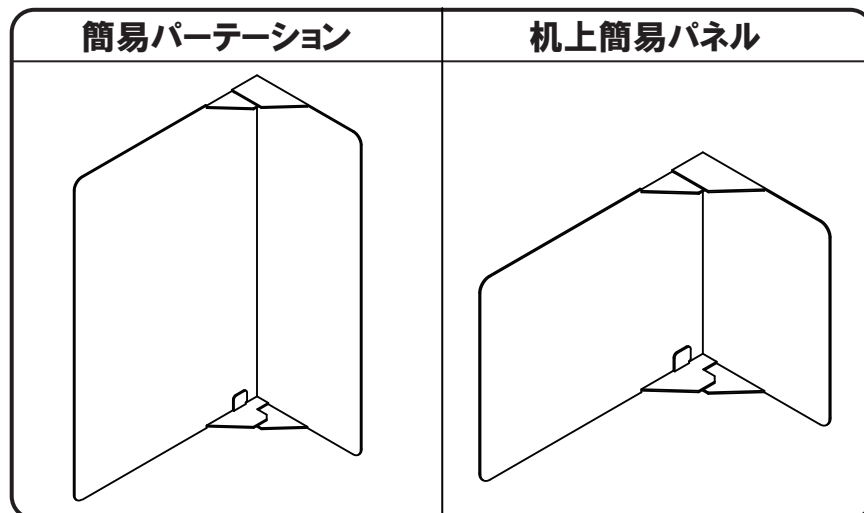
ガラージお客様センター / ☎ 0120-331-753

受付時間 月曜日~金曜日 AM9:00~12:00 PM1:00~5:00 (土・日・祝日・年末年始・夏期休暇等は除く)

5. 組立方法

組み立て上の注意

- 組立に十分な場所を確保し作業を行ってください。
- 台紙からパネル本体を必ず切り離してから作業を行ってください。
- 台紙から切り離す際はカッター等を使用して切り離してください。
- ※ 素手で切り離すとパネル本体が破損する恐れがあります。
- 台紙から切り離す際は手や指を傷つけないようご注意ください。



■ 段ボールの折り方 ※パーテーション・パネル共通作業

① 台紙から切り離し、折り目に沿って茶色の面が内側になるよう折ってください

● 接地面の折り方 (反対側も同様に行ってください)

② スリットが入っている側の耳を先に折ります

③ ロック用の耳を折ります

※ 折り目に沿ってしっかり折ることにより組立てやすく、安定しやすくなります。

④ スリットの中に③で折ったロック用の耳を入れてください。

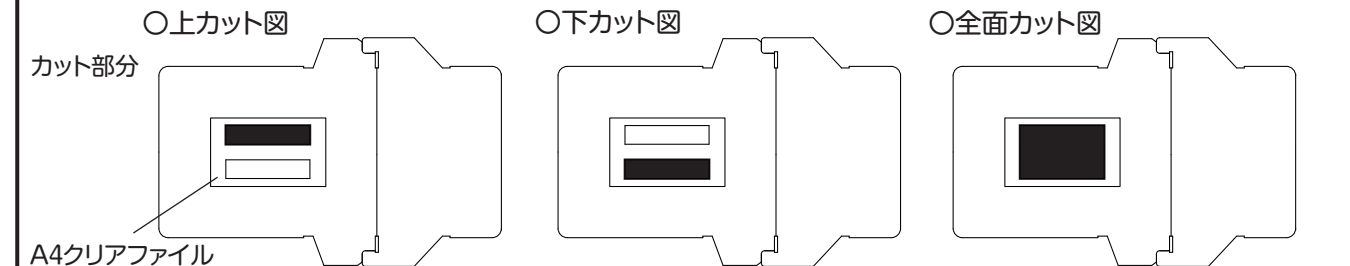
● 安定性が悪い場合
安定性が悪い場所での設置や自立しない場合は本体の角にゴミ箱等のおもりを置いて安定させてください。

■ 机上簡易段ボールパネル 小窓カット・通線例

机上簡易パネルには小窓を開けるミシン線が入っております。用途に合わせてカッター等でカットし、内側からA4クリアファイルやクリアなシート材を貼り付けてください。

- 用意して頂くもの
- ・カッター
 - ・A4クリアファイル又はクリアなシート 適用サイズ(220mm×310mm)
 - ・テープ

- 注意
- カットする際はパネルを展開した状態で行ってください。
 - 小窓を開ける際は手や指を傷つけないようご注意ください。



机上簡易パネルには上下に通線用に切り込みが入っております。使用用途に合わせて切り込みに沿って内側に折り込んでください。

